

Alu-deksel enkele bodem

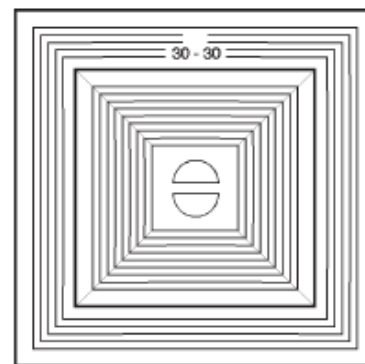
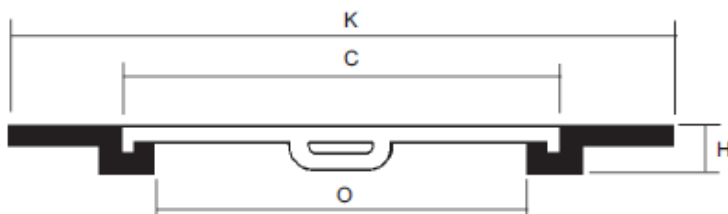
FICHE N°:	
Bedrijf:	
Project:	
Datum:	

Materiaal: Aluminium

Uitvoering: Standaard

Breukbelasting: 3kN

Kader K mm	Putmaat P mm	Vrije		H mm	Gewicht kg	Artikelnummer
		Opening O mm	Ø Deksel C mm			
300x300	200x200	165x165	190x190	20	1,77	203-11-03030
400x400	300x300	265x265	290x290	20	2,52	203-11-04040
500x500	400x400	365x365	390x390	20	4,6	203-11-05050
600x600	500x500	465x465	490x490	20	7,07	203-11-06060
700x700	600x600	570x570	590x590	20	9,63	203-11-07070



Omschrijving: Sluiting door middel van tand en groef.
Met centrale uitlichtkom.

Afmetingen en gewichten onder voorbehoud van wijzigingen

Couvercle-Alu simple fond

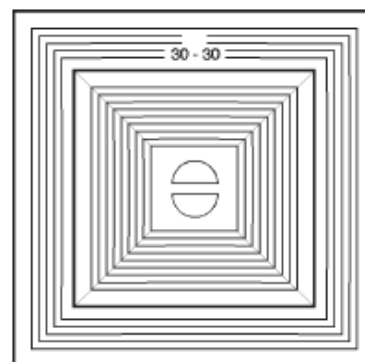
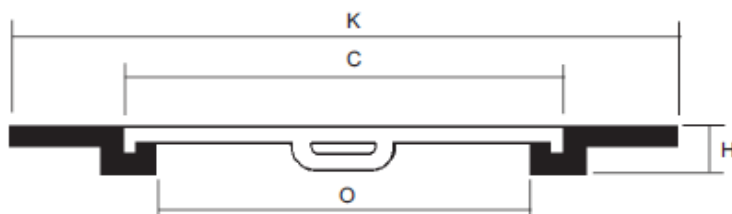
FICHE N°:	
Société:	
Projet:	
Date:	

Matériaux: Aluminium

Exécution: Standard

Charge de rupture: 3kN

Cadre K mm	Putmaat P mm	Ouverture		Couvercle C mm	H mm	Poids kg	N° article
		libre O mm					
300x300	200x200	165x165		190x190	20	1,77	203-11-03030
400x400	300x300	265x265		290x290	20	2,52	203-11-04040
500x500	400x400	365x365		390x390	20	4,6	203-11-05050
600x600	500x500	465x465		490x490	20	7,07	203-11-06060
700x700	600x600	570x570		590x590	20	9,63	203-11-07070



Description: Fermeture à dent et rainure simple.
Encoche de levage centrale.

Dimensions et poids sont donnés à titre indicatif et sous réserve de changements