

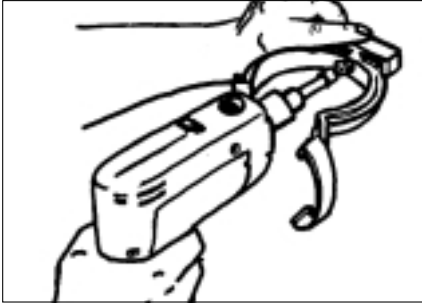
DK: Wavin rørholdere

SE: Wavin rörklammer

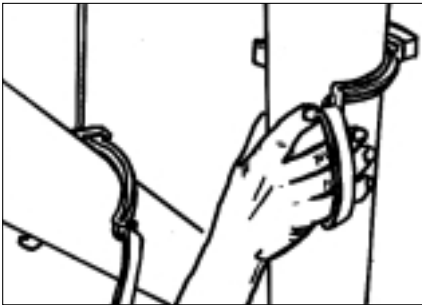
NO: Wavin sneppklammer

Danmark

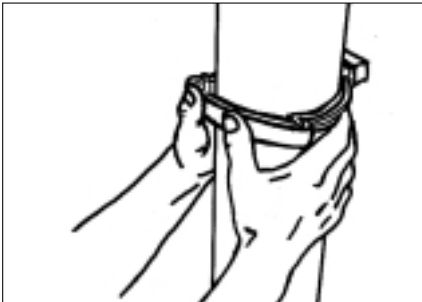
Rørholderen skrues fast i væg eller loft, med eller uden afstandsklodser.



Røret presses på plads



Klembøjlen sættes på med en enkel håndbevægelse. Skruer er unødvendige. En låsetap i klembøjlen sikrer mod sidelæns bevægelse. Den specielle klembøjle til muffen kan være meget stram at montere. For at afhjælpe dette, bøjes klembøjlen gentagne gange i hænderne eller opvarmes forsigtigt på anden måde.



Sverige

Rörklamman skruvas fast i vägg eller tak, med eller utan distanser.

Röret pressas på plats

Bygeln spännas på med en enkel handrörelse. Skruvar behövs inte. En låstapp i bygeln förhindrar rörelse i sidled. Den speciella låsningsbygeln till muff kan vara mycket stram att montera. För att avhjälpa detta, böjs låsningsbygeln flera gånger för hand eller uppvärms försiktigt på annat sätt.

Norge

Klammeret festes i vegg eller tak, med eller uten avstandskloss(er)

Røret presses på plass

Sneppbøylen monteres enkelt på plass uten bruk av skruer. En låsetapp i sneppbøylen hindrer sideveis bevegelse. Den spesielle sneppbøylen til muffen kan være noe hard å montere. For å gjøre dette enklere bøyes sneppbøylen gjentatte ganger eller varmes forsiktig på annen måte.

T: +45 86 96 20 00
www.wavin.dk
wavin@wavin.dk

T: +46 016-541 00 00
www.wavin.se
wavin@wavin.se

T: +47 67 91 49 00
www.wavin.no
wavin@wavin.no