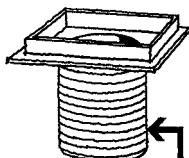


Monteringsvejledning for Wafix® gulv afløbssæt, VA-godkendt

Wafix® gulv afløbssæt består af:

Gulv-afløb



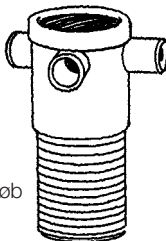
Vandlås-indsats

Påsmøres glidemiddel

Gulvbrønd

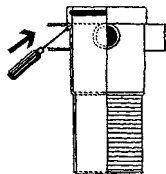


40 eller 50 mm tilløb

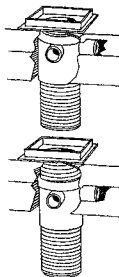


Om nødvendigt kan brønd og afløb kortes af

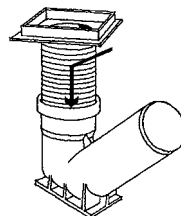
I tilløbet fjernes proppen let med hammer/skrutrækker.



Gulvbrønd kan monteres med tilløb over eller i klappaget.



Gulv afløb kan anvendes separat og passer direkte i ø110 mm muffer.



Ved rensning af afløb løftes vandlåsklokken ved hjælp af en flad tang.

